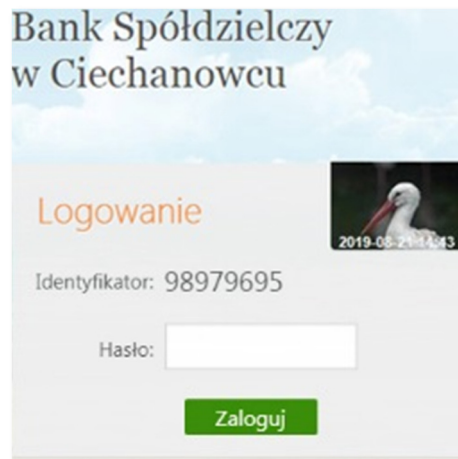
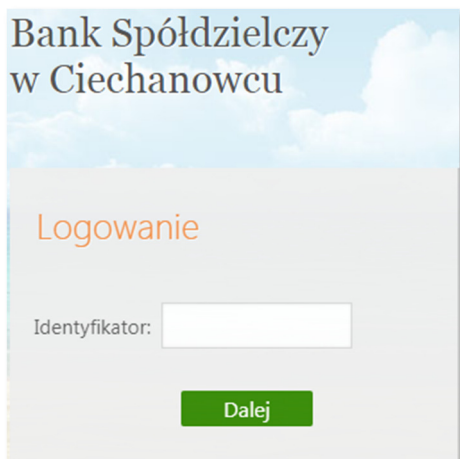


# OPIS ZMIAN ZWIĄZANYCH Z WDROŻENIEM SILNEGO UWIERZYTELNIANIA (SCA) W BANKOWOŚCI INTERNETOWEJ

## Zmiana sposobu logowania do Internet bankingu (klient indywidualny)

1. Pierwszy etap logowania odbywa się bez zmian, standardowo podajemy Identyfikator oraz hasło.



2. Po wpisaniu identyfikatora i hasła, wyświetli się komunikat do podania hasła SMS



lub potwierdzenia logowania w Aplikacji mobilnej (przypadku gdy Klient posiada Aplikację mobilną i ma włączoną metodę autoryzacji operacji jako autoryzację mobilną)



Co oznacza, że należy w Aplikacji mobilnej zatwierdzić logowanie wybierając „mobilna autoryzacja” – zatwierdź zlecenie.

3. Po poprawnym zalogowaniu się do Internet Bankingu system wyświetli okno *Ustawień - Kod uwierzytelnienia do haseł SMS*. Kod powinien zawierać 4 cyfry,

Kod uwierzytelnienia do haseł SMS

Wprowadź i zapamiętaj swój 4-cyfrowy kod uwierzytelnienia, który będziesz podawać wraz z hasłem SMS. Każdorazowo, gdy operacja będzie wymagała podania hasła SMS, poprzedź je kodem uwierzytelnienia.

Wprowadź 4-cyfrowy kod:

Powtórz 4-cyfrowy kod:

Anuluj Zatwierdź

Ustawienia zatwierdzamy przyciskiem **Zatwierdź**. Podajemy otrzymane hasło SMS autoryzujące tą operację i wybieramy **Podpisz**

Kod uwierzytelnienia do haseł SMS

Wprowadź i zapamiętaj swój 4-cyfrowy kod uwierzytelnienia, który będziesz podawać wraz z hasłem SMS. Każdorazowo, gdy operacja będzie wymagała podania hasła SMS, poprzedź je kodem uwierzytelnienia.

Wprowadź 4-cyfrowy kod:

Powtórz 4-cyfrowy kod:

Hasło SMS:

Anuluj Podpisz

W momencie gdy kod uwierzytelnienia zostanie zdefiniowany, w oknie logowania do Internet Bankingu po wpisaniu identyfikatora i hasła zostanie wyświetlone okno do wprowadzenia kodu uwierzytelnienia oraz hasła SMS (co 90 dni jeżeli w tym czasie nie wykona się operacji wymagającej uwierzytelnienia)

Bank Spółdzielczy  
w Ciechanowcu

Logowanie

Identyfikator: 98979695

Kod uwierzytelnienia:

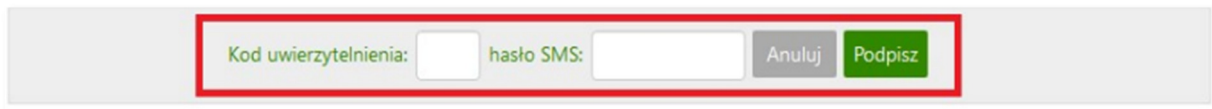
Hasło SMS:

Zatwierdź



## Zmiana sposobu autoryzowania transakcji (klient indywidualny)

1. Od 2 września 2019r. każda transakcja autoryzowana hasłem SMS, będzie musiała być poprzedzona kodem uwierzytelnienia.



The image shows a horizontal form for transaction authorization. It contains two input fields: 'Kod uwierzytelnienia:' (Verification code) and 'hasło SMS:' (SMS password). To the right of these fields are two buttons: 'Anuluj' (Cancel) and 'Podpisz' (Sign). A red rectangular border highlights the two input fields.

Kod uwierzytelniania można zmienić w opcji Ustawienia – Bezpieczeństwo

### UWAGA!

Przypominamy, że wszyscy Użytkownicy Bankowości Internetowej zobowiązani są do przechowywania i skutecznego chronienia udostępnionych im środków dostępu do Internet Bankingu z zachowaniem należytej staranności, w tym także należytej ochrony komputerów i urządzeń, z których korzystają z systemu IB.